

2. Estado Analítico del Ejercicio del Presupuesto de Egresos Clasificación por Objeto del Gasto (Capítulo y Concepto).






Cuenta Pública 2018
Estado Analítico del Ejercicio del Presupuesto de Egresos
Clasificación por Objeto del Gasto (Capítulo y Concepto)

MUNICIPIO DE EL ORO - 2022

DEL 1 DE ENERO AL 31 DE DICIEMBRE DE 2018

CUENTA (5)	Concepto (4)	Aprobado (5)	Ampliaciones/Reducciones (6)	Modificado (7)	Egresos Comprometido (8)	Devengado (9)	Ejercido (10)	Pagado (11)	Subejercido (12)
1000	SERVICIOS PERSONALES	64,142,887.99	18,984,800.00	80,999,817.39	35,153,429.15	8,609,847.11	78,928,820.96	66,016,844.70	1,171,817.03
1100	REINTEGRACIONES AL PERSONAL DE CARÁCTER PERMANENTE	34,848,883.78	18,810.47	34,867,694.25	922,861.87	0.00	0.00	34,204,822.36	6,000.00
1110	Ciudad	6,980,682.78	47,311.57	7,028,000.00	41,378.17	0.00	6,317,364.27	6,317,364.27	0.00
1111	Diarios	5,900,052.70	259,891.10	6,159,943.80	891,872.78	0.00	28,818,409.85	27,828,838.16	6,000.00
1112	Salario básico	39,925,110.25	6,421,818.42	46,346,928.67	877,053.15	3,127,148.39	23,279,486.74	27,828,838.16	6,000.00
1113	Salario básico de personal permanente	188,568.56	167,102.22	355,670.78	167,102.22	0.00	168,102.22	168,102.22	1,000.00
1300	REINTEGRACIONES ADICIONALES Y ESPECIALES	100,000.00	0.00	100,000.00	0.00	0.00	0.00	0.00	1,000.00
1310	Primas por años de servicio	2,270,864.34	3,821,291.89	6,092,156.23	11,891,282.24	6,884,213.12	11,185,281.54	11,185,281.54	1,000.00
1320	Primas de vacaciones, dominical y gratificación de fin de año	1,432,000.10	6,501,297.86	7,933,297.96	60,883.41	0.00	11,891,281.54	11,891,281.54	1,000.00
1321	Prima vacacional	5,838,404.24	3,055,740.44	8,894,144.68	4,627,077.75	0.00	0.00	0.00	29,368.00
1322	Compenzaciones	7,414,600.38	4,607,276.80	12,021,877.18	218,194.77	2,232,854.47	11,890,097.49	9,446,849.24	24,028.90
1340	Gratificación	12,290,849.86	5,182,813.47	17,473,663.33	1,874,173.96	0.00	16,219,846.10	14,846,872.34	1,163,873.63
1400	Seguridad Social	12,290,849.86	5,182,813.47	17,473,663.33	1,874,173.96	0.00	16,219,846.10	14,846,872.34	1,163,873.63
1410	Aportaciones de seguridad social	3,100,500.35	3,381,428.91	6,481,929.26	490,343.90	0.00	5,478,139.80	5,213,841.10	612,446.12
1411	Aportaciones de seguridad social - Regajo	2,881,100.34	2,981,428.91	5,862,529.25	490,343.90	0.00	5,478,139.80	5,213,841.10	612,446.12
1412	Aportaciones de seguridad social - Regajo	220,400.00	400,000.00	620,400.00	0.00	0.00	0.00	0.00	0.00
1414	Aportaciones del sistema de capitalización individual	338,000.00	399,999.99	737,999.99	0.00	0.00	0.00	0.00	0.00
1415	Aportaciones para financiar los gastos generales de administración del ISE	338,000.00	399,999.99	737,999.99	0.00	0.00	0.00	0.00	0.00
1416	Aportaciones para riesgo de trabajo	3,873,402.75	1,874,048.90	5,747,451.65	734,133.29	20,262.86	4,301,410.00	3,873,402.75	322,772.26
1800	OTRA PRESTACIONES SOCIALES Y ECONOMICAS	2,663,999.96	2,148,010.04	4,812,009.99	306,656.00	0.00	306,656.00	306,656.00	0.00
1810	Cuentas para el fondo de ahorro y fondo de trabajo	790,000.00	393,343.94	1,183,343.94	0.00	0.00	0.00	0.00	0.00
1820	Indemnizaciones	999,999.96	2,184,732.80	3,184,732.76	2,739.27	26,262.86	3,184,732.76	3,184,732.76	0.00
1840	Prestaciones contractuales	212,999.99	951,281.79	1,164,281.78	993,871.79	0.00	993,871.79	487,802.22	0.00
1841	Costo para tipo de prestaciones individualizadas	28,400.00	0.00	28,400.00	26,400.00	0.00	26,400.00	26,400.00	0.00
1842	Costo de seguro y de ahorro jubilato	42,000.00	0.00	42,000.00	40,000.00	0.00	40,000.00	40,000.00	0.00
1843	Costo de seguro de vida	180,000.00	0.00	180,000.00	177,400.00	0.00	177,400.00	177,400.00	0.00
1844	Costo de seguro de invalidez	81,300.00	0.00	81,300.00	79,300.00	0.00	79,300.00	79,300.00	0.00
1845	Otras prestaciones sociales y económicas	61,120.00	5,339.36	66,459.36	0.00	0.00	0.00	0.00	0.00
1860	Despensas	64,142,887.99	18,984,800.00	80,999,817.39	3,869,847.11	0.00	78,928,820.96	66,016,844.70	1,171,817.03
SUBTOTAL		10,841,700.41	1,731,125.17	12,572,825.58	11,447,126.78	7,446.89	11,447,126.78	11,138,864.16	1,457,812.15
2000	MATERIALES Y SUMINISTROS	2,996,113.94	418,841.48	3,414,955.42	0.00	0.00	2,674,843.14	2,874,843.14	837,812.15
2100	Materiales, útiles y equipos menores de oficina	488,807.29	1,804,478.91	2,293,286.20	0.00	0.00	1,261,109.36	1,261,109.36	243,309.46
2110	Materiales y útiles de oficina	697,871.51	819,424.60	1,517,296.11	0.00	0.00	1,261,109.36	1,261,109.36	219,441.74
2112	Enseres de oficina	190,000.00	132,817.20	322,817.20	0.00	0.00	3,454.08	3,454.08	23,877.72
2120	Materiales y útiles de impresión y reproducción	296,689.71	46,191.46	342,881.17	0.00	0.00	0.00	0.00	46,191.46
2122	Materiales y útiles de imprenta y reproducción	89,522.00	16,423.01	105,945.01	0.00	0.00	0.00	0.00	16,423.01
2123	Materiales de foto, cine y grabación	105,777.27	0.00	105,777.27	0.00	0.00	0.00	0.00	0.00
2130	Materiales estadísticos y gráficos	44,500.00	0.00	44,500.00	0.00	0.00	0.00	0.00	0.00
2131	Materiales estadísticos y gráficos	44,500.00	0.00	44,500.00	0.00	0.00	0.00	0.00	0.00
2140	Materiales útiles y equipos menores de tecnología de la información y comun	853,727.96	488,702.25	1,342,430.21	0.00	0.00	0.00	0.00	0.00
2141	Materiales y útiles para el procesamiento en equipo y buenas informac	853,727.96	488,702.25	1,342,430.21	0.00	0.00	0.00	0.00	0.00
2150	Materiales de impresión	223,725.34	154,623.00	378,348.34	0.00	0.00	362,262.78	362,262.78	26,888.10
2160	Materiales de limpieza	378,814.72	2,737.16	381,551.88	0.00	0.00	362,262.78	362,262.78	20,988.10
2161	Materiales y útiles de imprenta	381,251.86	2,737.16	383,989.02	0.00	0.00	362,262.78	362,262.78	20,988.10
2170	Materiales y útiles de enseñanza	32,100.00	29,800.00	61,900.00	0.00	0.00	0.00	0.00	3,800.00



AYUNTAMIENTO
DE EL ORO 2019 - 2021

PRESIDENCIA

SINDICATURA

AYUNTAMIENTO
DE EL ORO 2019 - 2021

SECRETARÍA DEL
AYUNTAMIENTO

AYUNTAMIENTO
DE EL ORO 2019 - 2021

TESORERÍA

PRESIDENTE MUNICIPAL
L.D. MARCO ANTONIO BARRANCO SANCHEZ

SINDICO MUNICIPAL
PROFA. MARIA LOURDES CARPIO MEJIA

SECRETARIO
P.L.D. OMAR JONATAN RUIZ RODRIGUEZ

TESORERO MUNICIPAL
L.C. VALENTE MEJIA AVILA



MUNICIPIO DE EL ORO - 0022

Cuenta Pública 2018
Estado Analítico del Ejercicio del Presupuesto de Egresos
Clasificación por Objeto del Gasto (Capítulo y Concepto)


Table with columns: Cuenta (c), Concepto (d), Aprobado (e), Ampliaciones/Reducciones (f), Modificado (g), Egresos Comprometido (h), Devengado (i), Ejercido (j), Pagado (k), Subejercido (l). Rows include categories like Alimentos y Utensilios, Materiales, Medicamentos, etc.



AYUNTAMIENTO DE EL ORO 2019 - 2021

PRESIDENCIA

PRESIDENTE MUNICIPAL
L.D. MARCO ANTONIO BARRANCO SÁNCHEZ



AYUNTAMIENTO DE EL ORO 2019 - 2021

SINDICATURA


SÍNDICO MUNICIPAL
PROFA. MARIA LOURDES CARPIO MEJIA



AYUNTAMIENTO DE EL ORO 2019 - 2021

SECRETARÍA DEL AYUNTAMIENTO

SECRETARIO
P.L.D. OMAR JONATAN RUIZ RODRIGUEZ



AYUNTAMIENTO DE EL ORO 2019 - 2021

TESORERÍA

TESORERO MUNICIPAL
L.C. VALENTE MEJIA AVILA



Cuenta Pública 2018
Estado Analítico del Ejercicio del Presupuesto de Egresos
Clasificación por Objeto del Gasto (Capítulo y Concepto)
 (Pesos)

MUNICIPIO DE EL ORO 0022

DEL 1 DE ENERO AL 31 DE DICIEMBRE DE 2018


CUENTA (3)	Concepto (4)	Aprobado (5)	Ampliaciones/Reducciones (6)	Modificado (7)	Egresos Comprometido (8)	Devengado (9)	Ejercido (10)	Pagado (11)	Subejercido (12)
2740	Productos textiles	48,000.00	-40,000.00	8,000.00	0.00	0.00	0.00	0.00	8,000.00
2741	Productos textiles	48,000.00	-40,000.00	8,000.00	0.00	0.00	0.00	0.00	8,000.00
2749	Blancos y otros productos textiles, excepto prendas de vestir	102,000.00	-99,000.00	3,000.00	0.00	0.00	0.00	0.00	3,000.00
2751	Blancos y otros productos textiles	102,000.00	-99,000.00	3,000.00	0.00	0.00	0.00	0.00	3,000.00
2800	MATERIALES Y SUMINISTROS PARA SEGURIDAD	85,108.00	846,682.26	662,165.26	0.00	0.00	667,653.78	667,653.78	15,194.47
2820	Materiales de Seguridad Pública	15,000.00	1,000.00	16,000.00	0.00	0.00	15,132.90	15,132.90	867.20
2830	Preparación de insignias y rótulos	41,108.00	846,682.26	886,790.26	0.00	0.00	872,639.86	872,639.86	14,239.27
2831	Preparación de insignias y rótulos	41,108.00	846,682.26	886,790.26	0.00	0.00	872,639.86	872,639.86	14,239.27
2832	Preparación de insignias y rótulos	5,892.25	52,977.25	58,869.50	0.00	0.00	57,200.98	57,200.98	1,668.52
2833	Preparación de insignias y rótulos	361,714.75	78,714.75	78,714.75	0.00	0.00	78,714.75	78,714.75	0.00
2840	HERRAMIENTAS, REFACCIONES Y ACCESORIOS MENORES	1,102,113.00	368,806.00	1,470,919.00	0.00	0.00	1,470,919.00	1,470,919.00	0.00
2810	Herramientas, accesorios y herramientas	328,000.00	-110,861.35	217,138.65	0.00	0.00	217,138.65	217,138.65	0.00
2820	Refacciones y accesorios menores de edificios	125,577.00	-41,722.00	83,855.00	0.00	0.00	83,855.00	83,855.00	0.00
2821	Refacciones y accesorios menores de edificios	125,577.00	-41,722.00	83,855.00	0.00	0.00	83,855.00	83,855.00	0.00
2830	Refacciones y accesorios menores de mobiliario y equipo de administración, comunicaciones y accesorios menores de mobiliario y equipo de administración, comunicaciones y accesorios menores de equipo de cómputo y tecnologías de la información	64,947.82	-41,722.00	23,225.82	0.00	0.00	23,225.82	23,225.82	0.00
2840	Refacciones y accesorios menores para equipo de transporte	274,074.00	41,722.00	315,796.00	0.00	0.00	315,796.00	315,796.00	0.00
2841	Refacciones y accesorios menores para equipo de transporte	274,074.00	41,722.00	315,796.00	0.00	0.00	315,796.00	315,796.00	0.00
2860	Refacciones y accesorios menores de equipo de cómputo y tecnologías de la información	51,653.00	30,087.73	81,740.73	0.00	0.00	81,740.73	81,740.73	0.00
2870	Refacciones y accesorios menores de equipo de telecomunicaciones y seguridad	1,306,500.00	3,150,000.00	4,456,500.00	0.00	0.00	4,456,500.00	4,456,500.00	0.00
2871	Artículos para la señalización de tránsito	48,300.00	3,150,000.00	3,198,300.00	0.00	0.00	3,198,300.00	3,198,300.00	0.00
2890	Refacciones y accesorios menores otros bienes muebles	167,666.48	-110,500.00	57,166.48	0.00	0.00	57,166.48	57,166.48	0.00
2892	Otros enseres	167,666.48	-110,500.00	57,166.48	0.00	0.00	57,166.48	57,166.48	0.00
SUBTOTAL		10,841,700.41	1,711,126.17	12,552,826.58	0.00	0.00	11,142,126.78	11,142,126.78	1,410,699.63
3000	SERVICIOS GENERALES	27,898,864.07	3,298,684.83	31,197,548.90	0.00	0.00	29,575,180.88	29,144,126.38	1,651,422.52
3100	SERVICIOS BÁSICOS	10,696,706.00	491,722.37	11,188,428.37	0.00	0.00	9,833,101.86	9,833,101.86	1,355,326.51
3110	Energía eléctrica	8,000,899.00	378,968.26	8,379,867.26	0.00	0.00	8,267,848.84	8,267,848.84	111,018.42
3111	Servicio de energía eléctrica	8,000,899.00	378,968.26	8,379,867.26	0.00	0.00	8,267,848.84	8,267,848.84	111,018.42
3112	Servicio de energía eléctrica para alumbrado público	6,110,000.00	-330,354.00	5,779,646.00	0.00	0.00	7,779,646.00	7,779,646.00	3,610.00
3113	Servicio de energía eléctrica	2,000,000.00	-197,989.00	1,802,011.00	0.00	0.00	36,848.12	36,848.12	18,304.27
3114	Servicio de energía eléctrica	700,000.00	-197,989.00	502,011.00	0.00	0.00	36,848.12	36,848.12	18,304.27
3130	Servicio de abastecimiento de agua	827,822.00	339,869.87	1,167,691.87	0.00	0.00	1,167,691.87	1,167,691.87	0.00
3140	Tratamiento de aguas	827,822.00	339,869.87	1,167,691.87	0.00	0.00	1,167,691.87	1,167,691.87	0.00
3141	Servicio de tratamiento convencional	178,624.00	186,000.00	364,624.00	0.00	0.00	364,624.00	364,624.00	0.00
3180	Servicios de telecomunicaciones y satélites	339,500.00	339,500.00	679,000.00	0.00	0.00	679,000.00	679,000.00	0.00
3181	Servicios de telecomunicaciones y satélites	339,500.00	339,500.00	679,000.00	0.00	0.00	679,000.00	679,000.00	0.00
3200	SERVICIOS DE ARRENDAMIENTO	1,410,000.00	438,613.35	1,848,613.35	0.00	0.00	1,848,613.35	1,848,613.35	0.00
3220	Arrendamiento de edificios y locales	24,000.00	-20,000.00	4,000.00	0.00	0.00	4,000.00	4,000.00	0.00
3221	Arrendamiento de edificios y locales	24,000.00	-20,000.00	4,000.00	0.00	0.00	4,000.00	4,000.00	0.00
3280	Arrendamiento de equipo de transporte	1,385,000.00	458,613.35	1,843,613.35	0.00	0.00	1,843,613.35	1,843,613.35	0.00
3281	Arrendamiento de equipo de transporte	1,385,000.00	458,613.35	1,843,613.35	0.00	0.00	1,843,613.35	1,843,613.35	0.00
3300	SERVICIOS PROFESIONALES, TÉCNICOS Y OTROS SERVICIOS	3,894,125.27	-862,698.35	3,031,426.92	0.00	0.00	2,987,289.87	2,987,289.87	44,137.05
3310	SERVICIOS PROFESIONALES, TÉCNICOS Y OTROS SERVICIOS	3,894,125.27	-862,698.35	3,031,426.92	0.00	0.00	2,987,289.87	2,987,289.87	44,137.05
3311	Servicios profesionales, técnicos y otros servicios	3,894,125.27	-862,698.35	3,031,426.92	0.00	0.00	2,987,289.87	2,987,289.87	44,137.05
3312	Servicios profesionales, técnicos y otros servicios	3,894,125.27	-862,698.35	3,031,426.92	0.00	0.00	2,987,289.87	2,987,289.87	44,137.05
3320	Asesorías asociadas a convenios o acuerdos	10,000.00	0.00	10,000.00	0.00	0.00	10,000.00	10,000.00	0.00
3321	Servicios estadísticos y geográficos	10,000.00	0.00	10,000.00	0.00	0.00	10,000.00	10,000.00	0.00
3330	Servicios de consultoría administrativa, procesos, técnica y en tecnologías de la información	254,206.00	-130,664.61	123,541.39	0.00	0.00	123,541.39	123,541.39	0.00
3331	Servicios de consultoría administrativa, procesos, técnica y en tecnologías de la información	254,206.00	-130,664.61	123,541.39	0.00	0.00	123,541.39	123,541.39	0.00
3340	Servicios de capacitación	1,268,873.20	245,878.69	1,514,751.89	0.00	0.00	1,514,751.89	1,514,751.89	0.00



AYUNTAMIENTO
DE EL ORO 2019 - 2021

PRESIDENCIA


[Signature]
PRESIDENTE MUNICIPAL
L.D. MARCO ANTONIO BARRANCO SANCHEZ



AYUNTAMIENTO
DE EL ORO 2019 - 2021

SINDICATURA


[Signature]
SINDICO MUNICIPAL
PROFA. MARIA LOURDES CARPIO MEJIA



AYUNTAMIENTO
DE EL ORO 2019 - 2021

SECRETARIA DEL
AYUNTAMIENTO

[Signature]
SECRETARIO
P.L.D. OMAR JONATAN RUIZ RODRIGUEZ



AYUNTAMIENTO
DE EL ORO 2019 - 2021

TESORERIA

[Signature]
TESORERO MUNICIPAL
L.C. VALENTE MEJIA AVILA



MUNICIPIO DE EL ORO - 0022

Estado Analítico del Ejercicio del Presupuesto de Egresos
Clasificación por Objeto del Gasto (Capítulo y Concepto)

Cuenta Pública 2018

DEL 1 DE ENERO AL 31 DE DICIEMBRE DE 2018

Table with columns: Cuenta (3), Concepto (4), Aprobado (5), Ampliaciones/Reducciones (6), Modificado (7), Egresos Comprometido (8), Devengado (9), Ejecido (10), Pagado (11), Subejecido (12). Rows include categories like Capacitación, Servicios de investigación científica, etc.



AYUNTAMIENTO DE EL ORO 2019 - 2021

PRESIDENCIA

PRÉSIDENTE MUNICIPAL
L.D. MARCO ANTONIO BARRANCO SÁNCHEZ



AYUNTAMIENTO DE EL ORO 2019 - 2021

SINDICATURA


SINDICO MUNICIPAL
PROFA. MARIA LOURDES CARPIO MEJIA



AYUNTAMIENTO DE EL ORO 2019 - 2021

SECRETARIA DEL AYUNTAMIENTO

SECRETARIO
P.L.D. OMAR JONATAN RUIZ RODRIGUEZ



AYUNTAMIENTO DE EL ORO 2019 - 2021

TESORERIA

TESORERO MUNICIPAL
L.C. VALENTE MEJIA AVILA



Cuenta Pública 2018
Estado Analítico del Ejercicio del Presupuesto de Egresos
Clasificación por Objeto del Gasto (Capítulo y Concepto)
 (Pesos)

MUNICIPIO DE EL ORO 0022

DEL 1 DE ENERO AL 31 DE DICIEMBRE DE 2018

CUENTA (3)	Concepto (4)	Aprobado (5)	Ampliaciones/Reducciones (6)	Modificado (7)	Egresos Comprometido (8)	Devengado (9)	Ejercido (10)	Pagado (11)	Subejercicio (12)
371	Gastos de traslado por vía terrestre	633.103,26	-444.200,92	188.912,34	0,00	0,00	18.610,01	18.610,01	172.203,33
3710	Viajeros de transporte	44.241,00	-37.700,00	6.541,00	0,00	0,00	0,00	0,00	6.541,00
3711	Gastos de alimentación en territorio nacional	44.241,00	-37.700,00	6.541,00	0,00	0,00	0,00	0,00	6.541,00
3712	Transporte	2.304,00	0,00	2.304,00	0,00	0,00	0,00	0,00	2.304,00
3713	Servicios integrados de traslado y vísticos	41.937,00	0,00	41.937,00	0,00	0,00	0,00	0,00	41.937,00
3714	Otros servicios de traslado y hospedaje	406.867,00	-451.901,92	54.965,08	0,00	0,00	18.610,01	18.610,01	52.771,13
3715	Otros servicios de traslado y hospedaje	3.150.000,00	2.311.293,36	5.461.293,36	0,00	0,00	19.004,00	19.004,00	436.897,96
3716	SERVICIOS OFICIALES	1.157.884,00	3.909.837,50	5.067.721,50	0,00	0,00	6.026.282,29	6.026.282,29	237.789,26
3717	Gastos de orden social y cultural	152.000,00	1.266.564,92	1.418.564,92	0,00	0,00	4.913.733,24	4.913.733,24	12.806,00
3718	Gastos de convenios oficiales y de orden social	1.005.000,00	2.713.372,56	3.718.372,56	0,00	0,00	3.463.775,32	3.463.775,32	225.183,26
3719	Expedientes técnicos y culturales	89.000,00	-54.500,00	34.500,00	0,00	0,00	0,00	0,00	34.500,00
3720	Congresos y conferencias	1.922.803,00	-1.633.464,16	289.338,84	0,00	0,00	106.851,05	106.851,05	183.827,00
3721	Gastos de capacitación	2.807.898,28	-651.267,41	2.156.630,87	0,00	0,00	1.902.314,80	1.902.314,80	152.867,50
3722	Gastos de capacitación	4.000,00	-373.092,42	-369.092,42	0,00	0,00	16.626,72	16.626,72	76.583,26
3723	Otros impuestos y derechos	459.972,36	0,00	459.972,36	0,00	0,00	15.526,72	15.526,72	71.303,25
3724	Otros impuestos y derechos	1.600.000,00	462.818,90	2.062.818,90	0,00	0,00	1.884.764,00	1.884.764,00	118.051,00
3725	Impuesto sobre ganancias por remuneraciones al trabajo personal	1.600.000,00	402.815,00	2.002.815,00	0,00	0,00	1.884.764,00	1.884.764,00	118.051,00
3726	Impuesto sobre ganancias por remuneraciones al trabajo personal	623.817,00	-500.969,89	122.847,11	0,00	0,00	2.024,08	2.024,08	49.922,83
3727	Gastos de servicios menores	27.899.864,07	3.208.604,83	31.108.468,90	0,00	0,00	28.375.185,88	28.375.185,88	1.733.283,02
3728	TRANSPORTE, PASAJES, ALIMENTACIONES, SUBSIDIOS Y OTRAS AYUDAS	17.896.005,99	1.404.800,00	19.299.805,99	0,00	0,00	18.206.005,66	18.206.005,66	1.733.283,02
3729	SUBSIDIOS Y SUBVENIONES	17.131.110,20	2.120.700,00	19.251.810,20	0,00	0,00	17.776.808,86	17.776.808,86	1.046.011,62
3730	Subsidios a entidades federativas y municipios	17.131.110,20	2.120.700,00	19.251.810,20	0,00	0,00	17.776.808,86	17.776.808,86	1.046.011,62
3731	Subsidios a personas	755.305,30	-718.100,00	37.205,30	0,00	0,00	0,00	0,00	37.205,30
3732	Cooperaciones y ayudas	17.896.005,99	1.404.800,00	19.299.805,99	0,00	0,00	18.206.005,66	18.206.005,66	1.733.283,02
3733	Bienes muebles, inmuebles e intangibles	876.788,01	-474.000,00	402.788,01	0,00	0,00	450.000,00	450.000,00	0,00
3734	MOBILIARIO Y EQUIPO DE ADMINISTRACION	699.540,00	-356.300,02	343.239,98	0,00	0,00	87.430,98	87.430,98	317.287,96
3735	Muebles y estanterías	208.000,00	-89.300,02	118.699,98	0,00	0,00	45,00	45,00	117.489,98
3736	Muebles y estanterías	208.000,00	-89.300,02	118.699,98	0,00	0,00	42.485,98	42.485,98	70.745,98
3737	Equipo de cómputo y de tecnología de la información	392.540,00	-297.000,00	95.540,00	0,00	0,00	45.794,04	45.794,04	42.012,01
3738	Equipo de cómputo y de tecnología de la información	186.448,91	-132.000,00	54.448,91	0,00	0,00	11.436,00	11.436,00	42.012,01
3739	Cámaras fotográficas y de video	186.448,91	-132.000,00	54.448,91	0,00	0,00	11.436,00	11.436,00	42.012,01
3740	Equipo de foto, cine y grabación	186.448,91	-132.000,00	54.448,91	0,00	0,00	11.436,00	11.436,00	42.012,01
3741	Equipo de comunicación y telecomunicación	70.000,00	0,00	70.000,00	0,00	0,00	30.200,02	30.200,02	70.000,00
3742	Equipo y aparatos para comunicación, telecomunicación y radio transmisión	70.000,00	0,00	70.000,00	0,00	0,00	30.200,02	30.200,02	70.000,00
3743	Herramientas, maquina herramienta y equipo	24.000,00	14.300,02	38.300,02	0,00	0,00	30.200,02	30.200,02	0,00
3744	Herramientas, maquina herramienta y equipo	24.000,00	14.300,02	38.300,02	0,00	0,00	30.200,02	30.200,02	0,00
3745	INVERSION PUBLICA	876.788,01	-474.000,00	402.788,01	0,00	0,00	87.430,98	87.430,98	317.287,96
3746	INVERSION PUBLICA EN BIENES DE DOMINIO PUBLICO	107.764.653,83	-20.846.250,00	86.918.403,83	0,00	0,00	82.014.339,76	82.014.339,76	4.671.064,06
3747	Edificación no habitacional	107.764.653,83	-20.846.250,00	86.918.403,83	0,00	0,00	82.014.339,76	82.014.339,76	4.671.064,06



AYUNTAMIENTO DE EL ORO 2019 - 2021
PRESIDENCIA
 PRESIDENTE MUNICIPAL
 L.D. MARCO ANTONIO BARRANCO SÁNCHEZ

AYUNTAMIENTO DE EL ORO 2019 - 2021
SINDICATURA
 SINDICO MUNICIPAL
 PROFA. MARIA LOURDES CARPIO MEJIA

AYUNTAMIENTO DE EL ORO 2019 - 2021
SECRETARÍA DEL AYUNTAMIENTO
 SECRETARIO
 P.L.D. OMAR JONATAN RUIZ RODRIGUEZ

AYUNTAMIENTO DE EL ORO 2019 - 2021
TESORERÍA
 TESORERO MUNICIPAL
 L.C. VALENTE MEJIA AVILA



Cuenta Pública 2018
Estado Analítico del Ejercicio del Presupuesto de Egresos
Clasificación por Objeto del Gasto (Capítulo y Concepto)
(Pesos)

CUENTA (3)	Concepto (4)	Aprobado (5)	Ampliaciones/Reducciones (6)	Modificado (7)	Egresos Comprometido (8)	Devengado (9)	Ejercido (10)	Pagado (11)	Subejercido (12)
6122	Obra social o municipal	107,551,845.21	-20,049,250.00	86,662,595.21	0.00	167,275.52	82,000,001.66	81,841,726.14	4,673,598.85
6125	Ejecución de obras por administración	107,551,845.21	0.00	107,551,845.21	0.00	0.00	172,813.91	172,813.91	0.21
SUBTOTAL		107,551,845.21	-20,049,250.00	86,662,595.21	0.00	167,275.52	82,172,815.57	82,014,540.05	4,673,888.96
7000	INVERSIONES FINANCIERAS Y OTRAS PROVISIONES	200,000.00	0.00	200,000.00	0.00	0.00	0.00	0.00	200,000.00
7010	PROVISIONES PARA CONTINGENCIAS Y OTRAS PROVISIONES	200,000.00	0.00	200,000.00	0.00	0.00	0.00	0.00	200,000.00
7019	Contingencias por fenómenos naturales	200,000.00	0.00	200,000.00	0.00	0.00	0.00	0.00	200,000.00
7011	Contingencias por fenómenos naturales	200,000.00	0.00	200,000.00	0.00	0.00	0.00	0.00	200,000.00
SUBTOTAL		200,000.00	0.00	200,000.00	0.00	0.00	0.00	0.00	200,000.00
8000	DEUDA PUBLICA	1,850,000.00	-1,055,530.00	794,470.00	0.00	0.00	427,315.00	427,315.00	891,705.00
8100	AMORTIZACION DE LA DEUDA PUBLICA	1,000,000.00	-1,000,000.00	0.00	0.00	0.00	0.00	0.00	0.00
8110	Amortización de la deuda interna con instituciones de crédito	1,000,000.00	-1,000,000.00	0.00	0.00	0.00	0.00	0.00	0.00
8111	Amortización de capital	1,000,000.00	0.00	1,000,000.00	0.00	0.00	0.00	0.00	0.00
8119	INTERESES DE LA DEUDA PUBLICA	200,000.00	-188,830.00	11,170.00	0.00	0.00	0.00	0.00	64,070.00
8210	INTERESES DE LA DEUDA PUBLICA	200,000.00	-188,830.00	11,170.00	0.00	0.00	0.00	0.00	64,070.00
8211	Intereses de la deuda interna con instituciones de crédito	200,000.00	-188,830.00	11,170.00	0.00	0.00	0.00	0.00	64,070.00
8900	ADELANTOS DE EJERCICIOS FISCALES ANTERIORES (ADEFAS)	300,000.00	150,000.00	450,000.00	0.00	0.00	427,315.00	427,315.00	2,685.00
8910	ADELANTOS DE EJERCICIOS FISCALES ANTERIORES (ADEFAS)	300,000.00	150,000.00	450,000.00	0.00	0.00	427,315.00	427,315.00	2,685.00
8911	Por el ejercicio inmediato anterior	300,000.00	150,000.00	450,000.00	0.00	0.00	427,315.00	427,315.00	2,685.00
SUBTOTAL		1,850,000.00	-1,055,530.00	794,470.00	0.00	0.00	427,315.00	427,315.00	891,705.00
TOTAL PARTIDAS:		231,234,000.00	0.00	231,234,000.00	3,699,847.11	8,999,298.47	220,253,997.21	206,885,100.83	10,850,002.79

DEL 1 DE ENERO AL 31 DE DICIEMBRE DE 2018

MUNICIPIO DE EL ORO 0022



AYUNTAMIENTO DE EL ORO 2019 - 2021

PRESIDENCIA

[Signature]
PRESIDENTE MUNICIPAL
L.D. MARCO ANTONIO BARRANCO SANCHEZ



AYUNTAMIENTO DE EL ORO 2019 - 2021

SINDICATURA


[Signature]
SINDICO MUNICIPAL
PROFA. MARIA LOURDES CARPIO MEJIA



AYUNTAMIENTO DE EL ORO 2019 - 2021

SECRETARIA DEL AYUNTAMIENTO

[Signature]
SECRETARIO
P.L.D. OMAR JONATAN RUIZ RODRIGUEZ



AYUNTAMIENTO DE EL ORO 2019 - 2021

TESORERIA

[Signature]
TESORERO MUNICIPAL
L.C. VALENTE MEJIA AVILA